

## キーボードでの操作 おすすめ

### Internet Explorer 8, Mozilla Firefox3, Apple Safari5, Google Chrome の場合

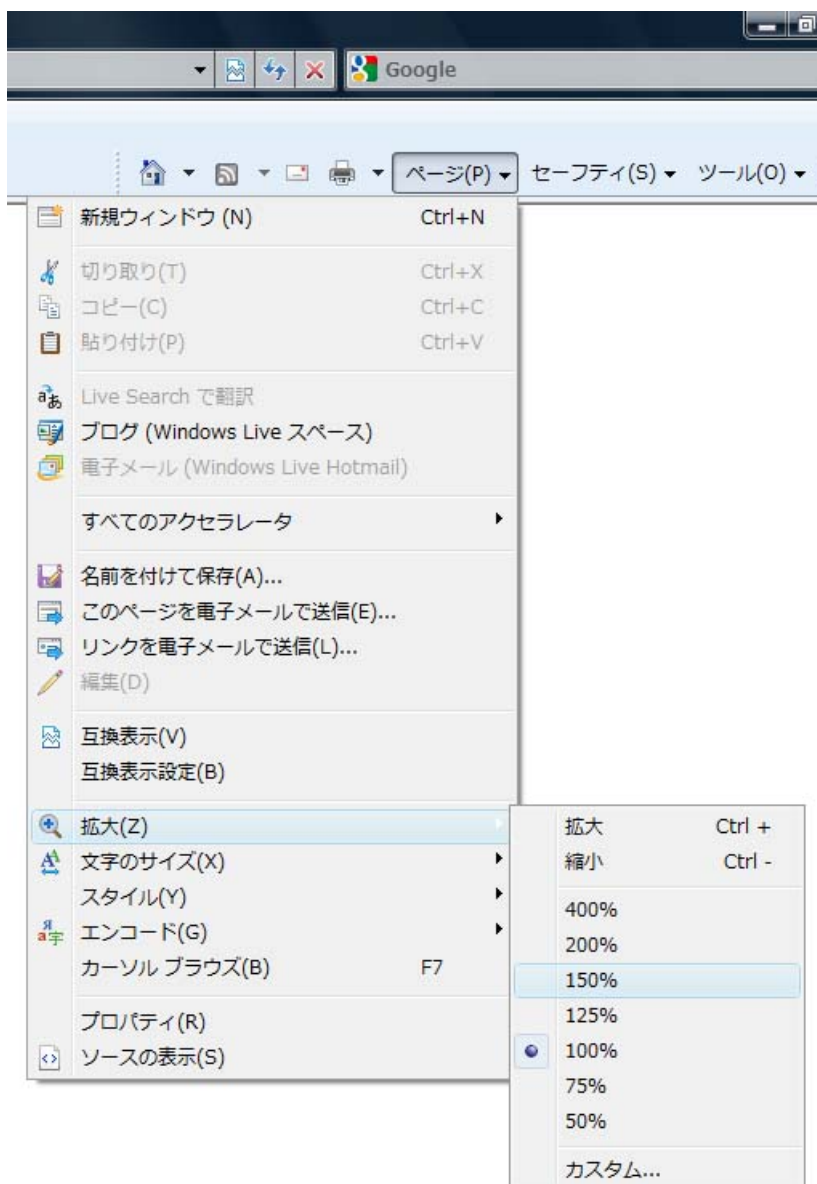
- [Ctrl]キー(または[Control]キー)を押しながら[+]キーを押すと、画面が1段階拡大表示します。
- [Ctrl]キー(または[Control]キー)を押しながら[-]キーを押すと、画面が1段階縮小表示します。
- [Ctrl]キー(または[Control]キー)を押しながら[0]キーを押すと、通常の高さに戻ります。

## マウスでの操作

([IE8](#), [Firefox](#), [Safari](#), [Chrome](#), [Opera](#))

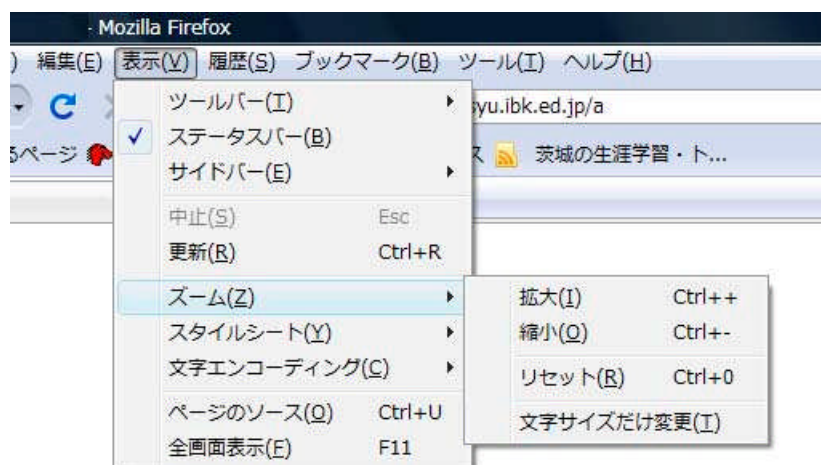
### Internet Explorer 8 の場合

**「ページ」→「拡大」で、見やすいサイズを選択します。**



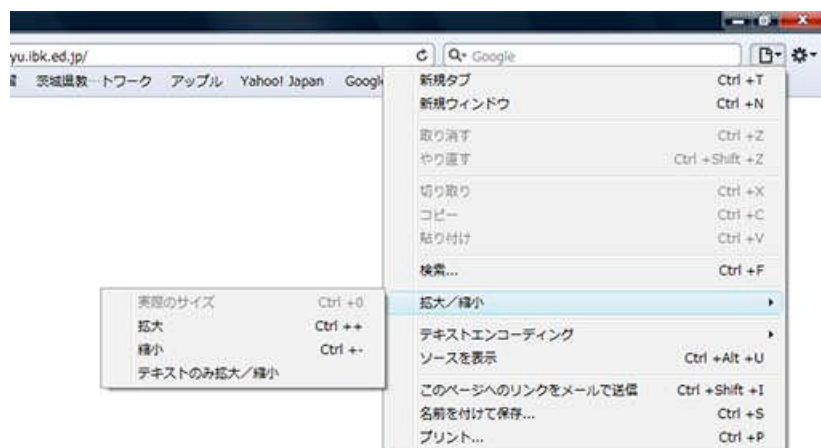
## Mozilla Firefox3.6 の場合

「表示」→「ズーム」→「拡大」または「縮小」で、見やすいサイズに調整します。



## Apple Safari5 の場合

「ページメニュー(ページのアイコン)」→「拡大/縮小」→「拡大」または「縮小」, 見やすいサイズに調整します。



## Google Chrome の場合

「Google Chrome の設定(スパナのアイコン)」→「拡大/縮小」で、[+]ボタンまたは[-]ボタンを押して、見やすいサイズに調整します。



## Opera11 の場合

「メニュー」→「ページ」→「ズーム」で、見やすいサイズを選択します。

